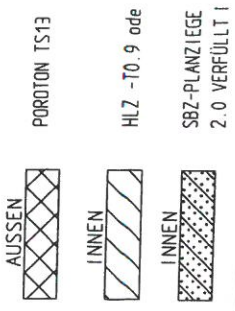


Deckblatt zu Plan Nr. 1812/5

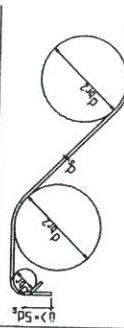
MAUERWERKS



BETONDECKU


- BAUTEIL
- FUNDAMENTE
 - BODENPLATTE
 - DECKEN INNEN
 - DECKEN AUSSEN
 - WÄNDE-STÜTZEN-STÜRZE INNEN
 - WÄNDE-STÜTZEN-STÜRZE AUSSEN

MINDESTWERTE DER BIEGEROLLENDURCHMESSER



ALLEMASSEPRÜ

SCHALMASSE MIT DEN ARCHITEXTEPLÄNEN
FÜR RICHTIGES SCHALEN HAFTET DER AUSFÜ
VERANTWORTUNG WIRD NUR FÜR REINE STATI
IN DIESEM PLAN NICHT ERFASSTE AUSSPARU
MIT DEM STATIKER VON DER BAULEITUNG A
DIESER PLAN GILT NUR IN VERBINDUNG MIT



Projekt: NEUBAU EINER KI
Bauherr: GEMEINDE AM
Plan: SCHAL- UND BEWEH

Plannummer	F = m ²
1812/5	0,86
geändert:	

POS. 4.5 - 4.14
STB.-STÜTZEN b/h=20/40 C25/30

M 1:25
10x HERSTELLEN

SCHNITT

