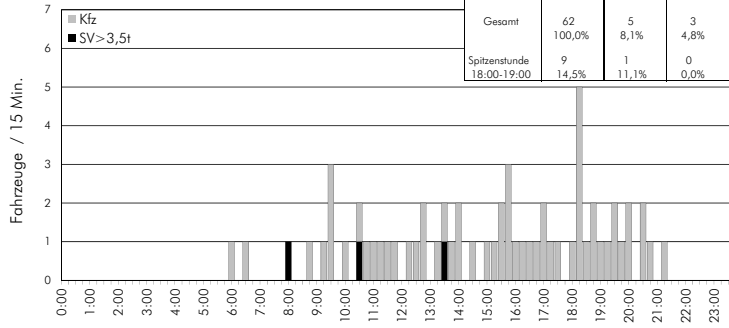
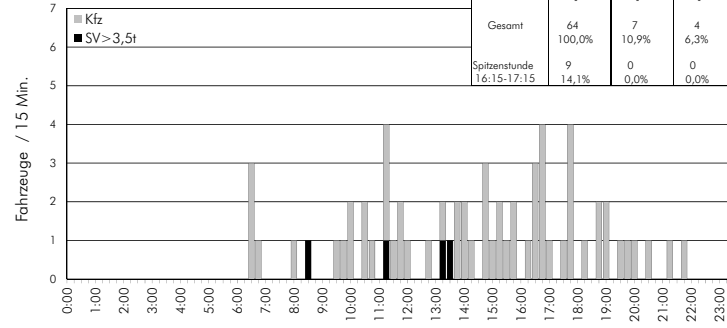


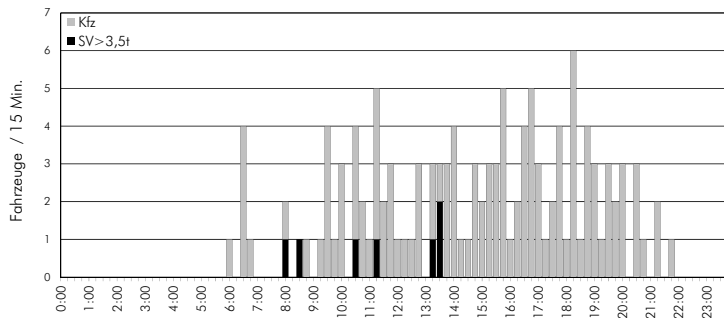
Q 3: Alpenstraße
In Fahrtrichtung Ost



Q 3: Alpenstraße
In Fahrtrichtung West



Q 3: Alpenstraße
Querschnitt



ZEIT	KFZ	Krad	Pkw	Liefer- wagen	Bus	Lkw > 3,5t	Lastzug/ Sattelzug	Lfw./Lkw/ Bus/Lz/Sz	SV > 3,5t gesamt
6- 10 Uhr	16 12,7%	0 0,0%	14 87,5%	0 0,0%	0 0,0%	2 12,5%	0 0,0%	2 12,5%	2 12,5%
15- 19 Uhr	47 37,3%	2 4,3%	41 87,2%	4 8,5%	0 0,0%	0 0,0%	0 0,0%	4 8,5%	0 0,0%
Tag (6-22)	126 100,0%	2 1,6%	112 88,9%	5 4,0%	0 0,0%	7 5,6%	0 0,0%	12 9,5%	7 5,6%
Nacht (22-6)	0 -	0 -	0 -	0 -	0 -	0 -	0 -	0 -	0 -
Gesamt	126 100,0%	2 1,6%	112 88,9%	5 4,0%	0 0,0%	7 5,6%	0 0,0%	12 9,5%	7 5,6%
Spitzenstunde 16:15-17:15	14 11,1%	1 7,1%	13 92,9%	0 0,0%	0 0,0%	0 0,0%	0 0,0%	0 0,0%	0 0,0%

Gemeinde Amtzell
**Erweiterungsbereich
Schlöble II**
Fachbeitrag Verkehr

Tagesganglinie Q3

Alpenstraße Ost
(zw. Hochgratweg u. Singenberg)

Erhebung: Do., 22.03.2018

Plan